

ACTION SOCIALE ET SOLIDARITÉ



20 Novembre
2015

Réunion des tables de concertation tactique et stratégique du Dispositif Interface MAIA sur le Bassin Annécien



Photo : © P. Hovour

haute
savoie
Le Département



Ordre du jour :

1. Actualité du dispositif
2. Point sur les différents axes
3. Retour sur les travaux autour de la coresponsabilité
4. Perspectives

I - Actualité du dispositif

- Déploiement des MAIA en Haute-Savoie
- Augmentation d'un temps de gestionnaire de cas sur le dispositif MAIA du Bassin Annécien
- Actualité législative :
 - Apports de la loi sur l'Adaptation de la Société au Vieillessement
 - Plan sur les maladies neurodégénératives
 - Nouveaux critères d'entrée en gestion de cas

II - Point sur les différents axes

- **Axe gestion de cas : bilan de l'activité de janvier à Septembre 2015**
- **Axes concertation et guichet intégré : Rappel autour de la notion de guichet intégré et présentation des outils partagés**

Axe gestion de cas : bilan de janvier à septembre 2015

1. LES SAISINES EN GESTION DE CAS

2. PROFIL DES PERSONNES PRISES EN CHARGE

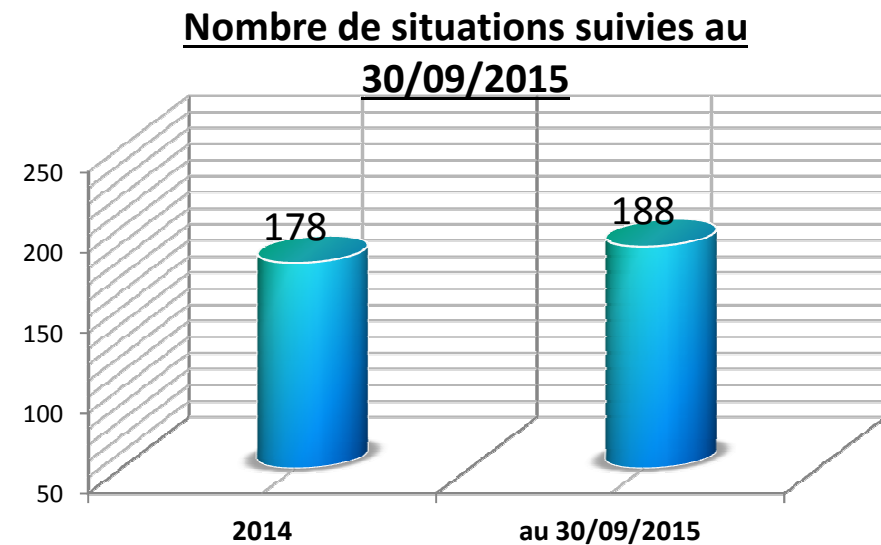
3. REORIENTATION DES PERSONNES ET SORTIE DES SITUATIONS

4. BILAN DE L'ACTIVITE DES GESTIONNAIRES DE CAS

1. LES SAISINES EN GESTION DE CAS

A. LE NOMBRE DE SITUATIONS SUIVIES AU COURS DE L'ANNEE :

	2014	au 30/09/2015
Types de situations	Situations suivies	Situations suivies
Situations en cours de suivi au 31 décembre	107	120
Situations sorties du dispositif dans l'année	71	68
TOTAUX	178	188



1. LES SAISINES EN GESTION DE CAS

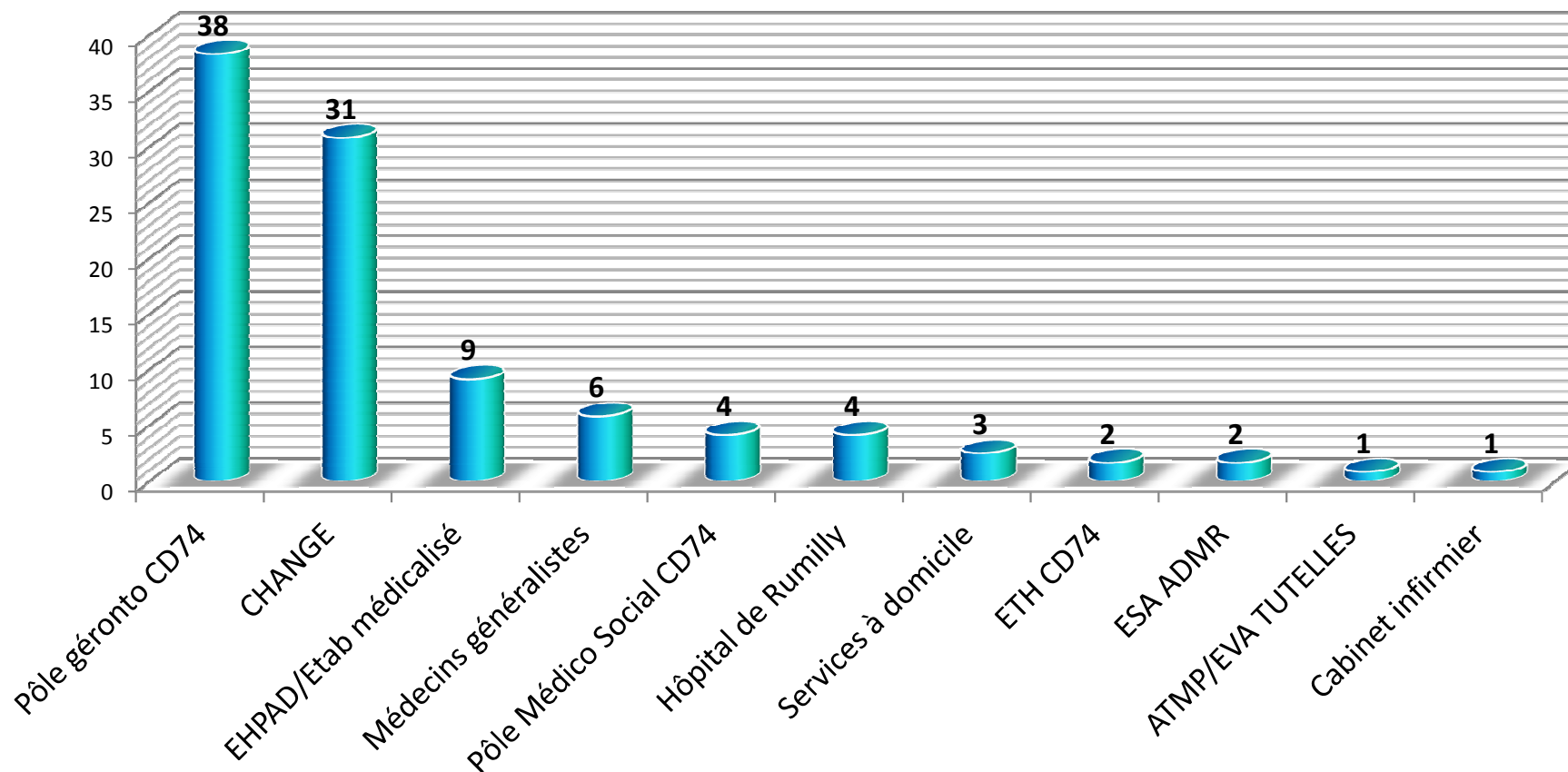
B. LE NOMBRE DE DEMANDES D'ENTREES EN GESTION DE CAS :

Nombre de personnes	2014	au 30/09/2015	PROJECTION AU 31/12/2015
Entrées dans le Dispositif	101	81	102
Réorientées	43	39	49
TOTAL	144	120	151

1. LES SAISINES EN GESTION DE CAS

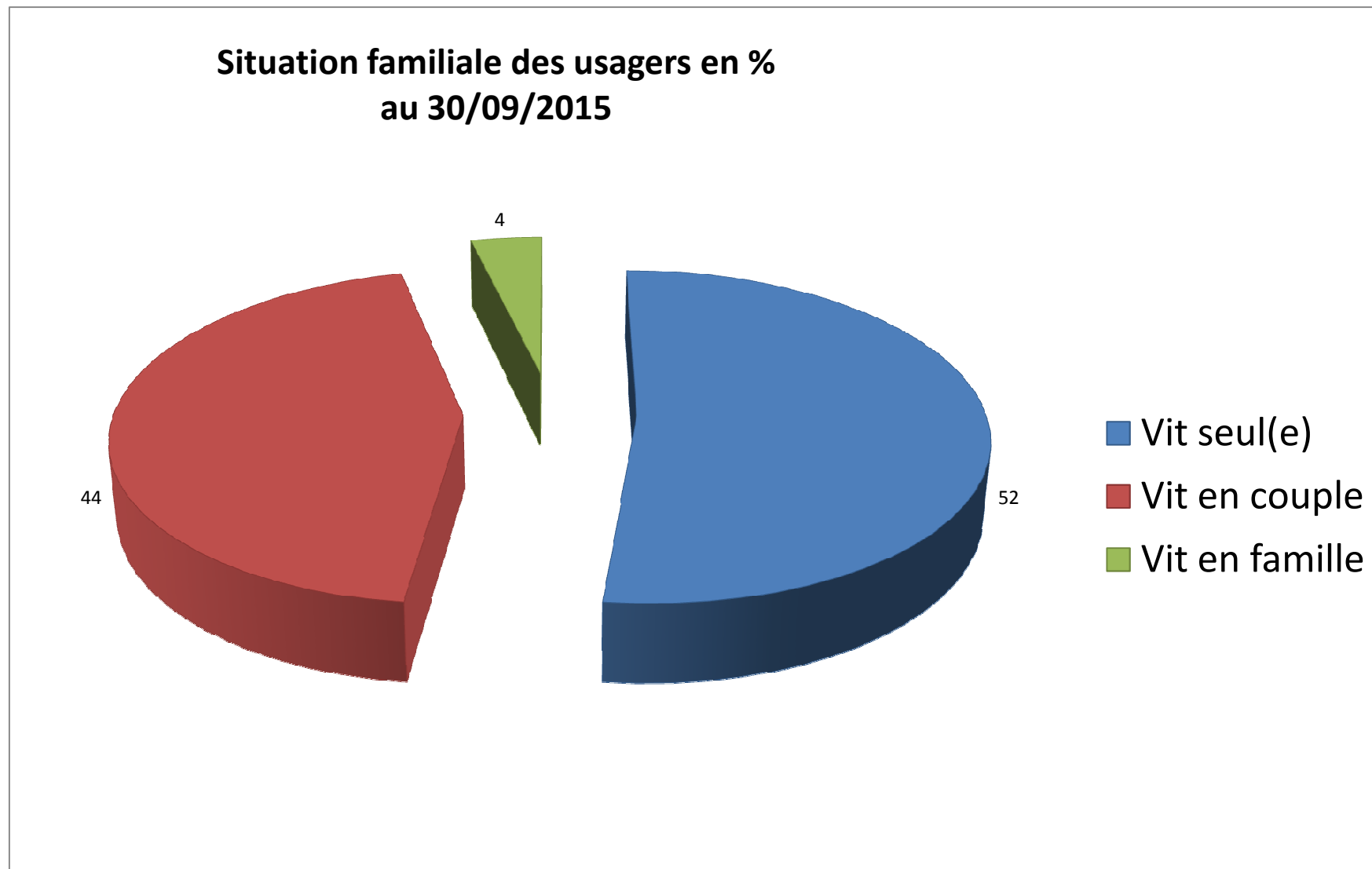
D. ORIGINE DU PROFESSIONNEL REQUERANT :

Les professionnels requérants au 30/09/2015 (en %)



2. PROFIL DES PERSONNES ENTREES DANS LE DISPOSITIF

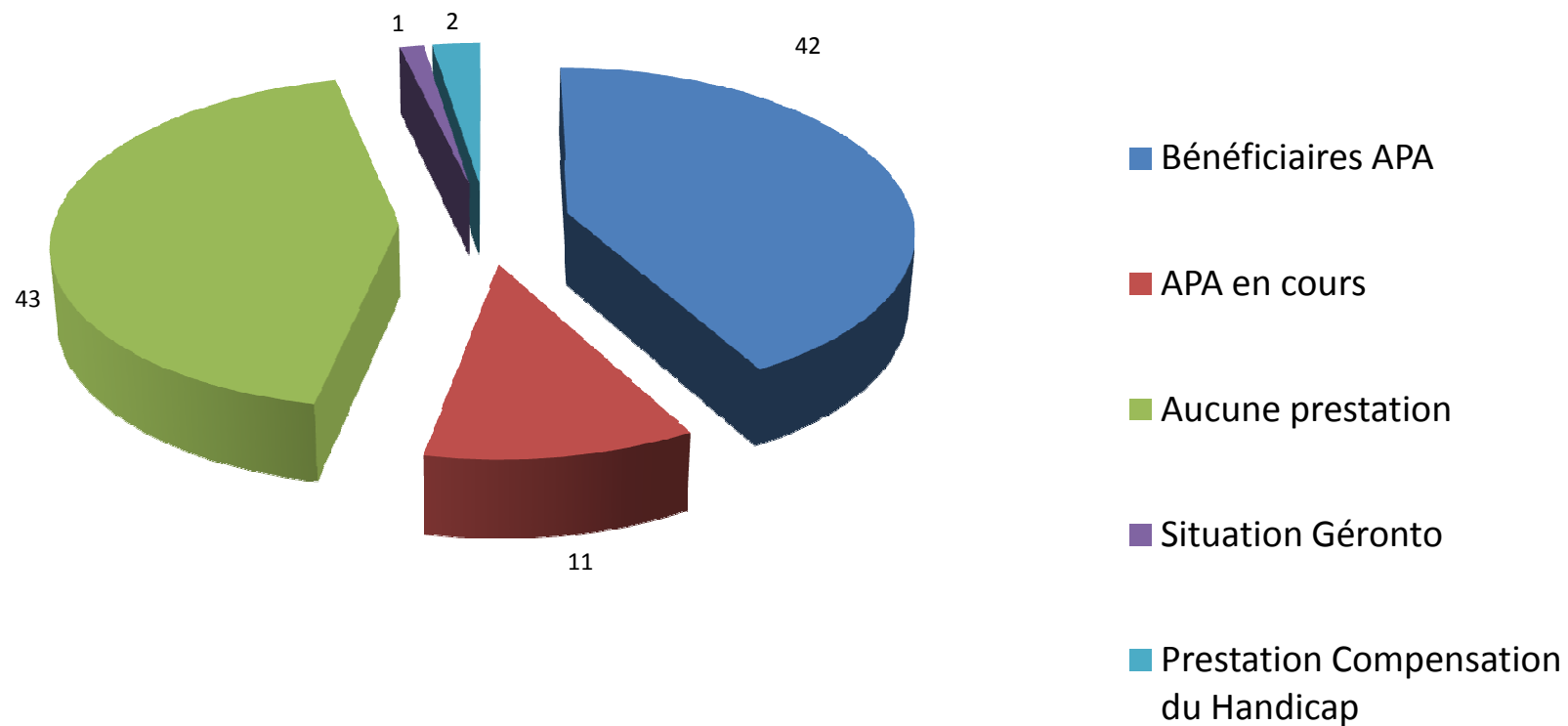
A. SITUATION FAMILIALE DES USAGERS



2. PROFIL DES PERSONNES ENTREES DANS LE DISPOSITIF

B. LES USAGERS ET LES AIDES A L'ENTREE DANS LE DISPOSITIF

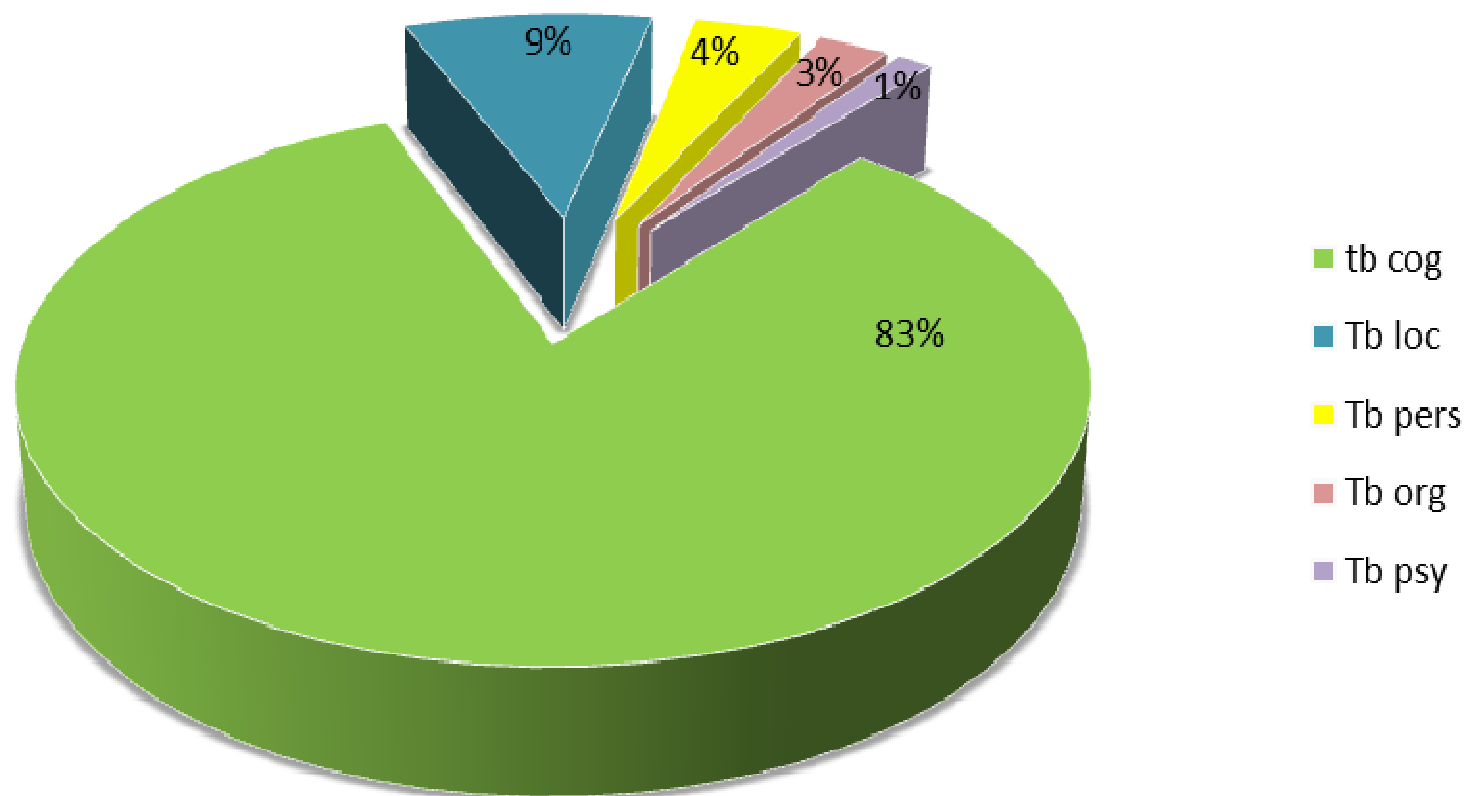
Les aides à l'entrée dans le dispositif au 30/09/2015 (en %)



2. PROFIL DES PERSONNES ENTREES DANS LE DISPOSITIF

C. TROUBLES CONSTATES

Type de troubles

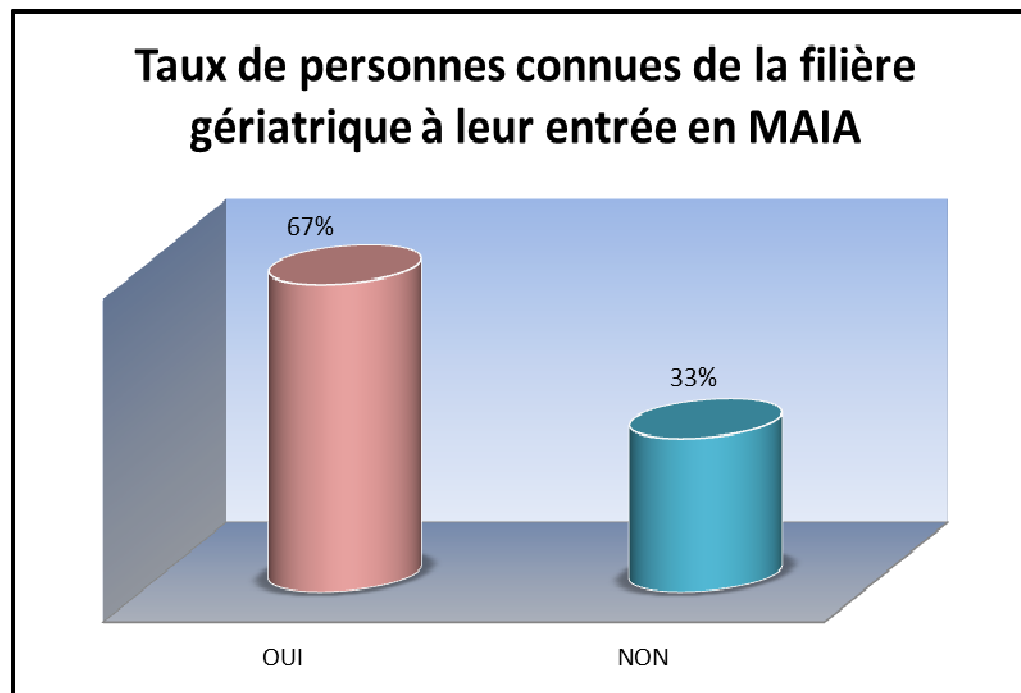


2. PROFIL DES PERSONNES ENTREES DANS LE DISPOSITIF

D. USAGER ET FILIERE GERIATRIQUE

➤ Du 1^{er} janvier 2015 au 29/9/2015, 81 personnes sont entrées dans le dispositif MAIA.

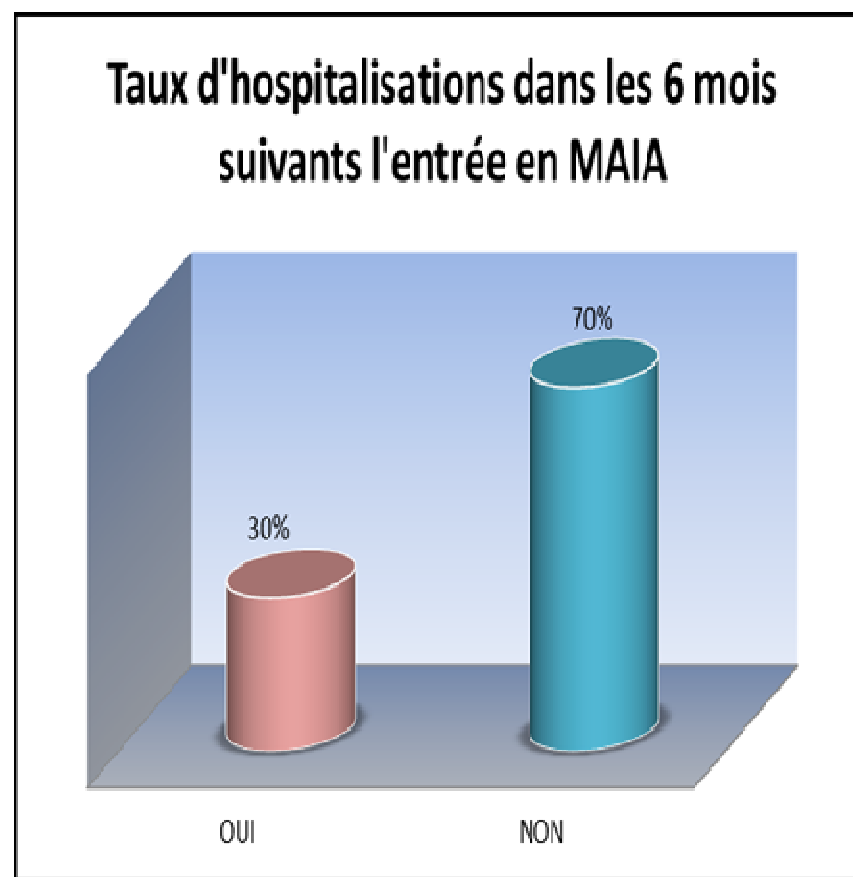
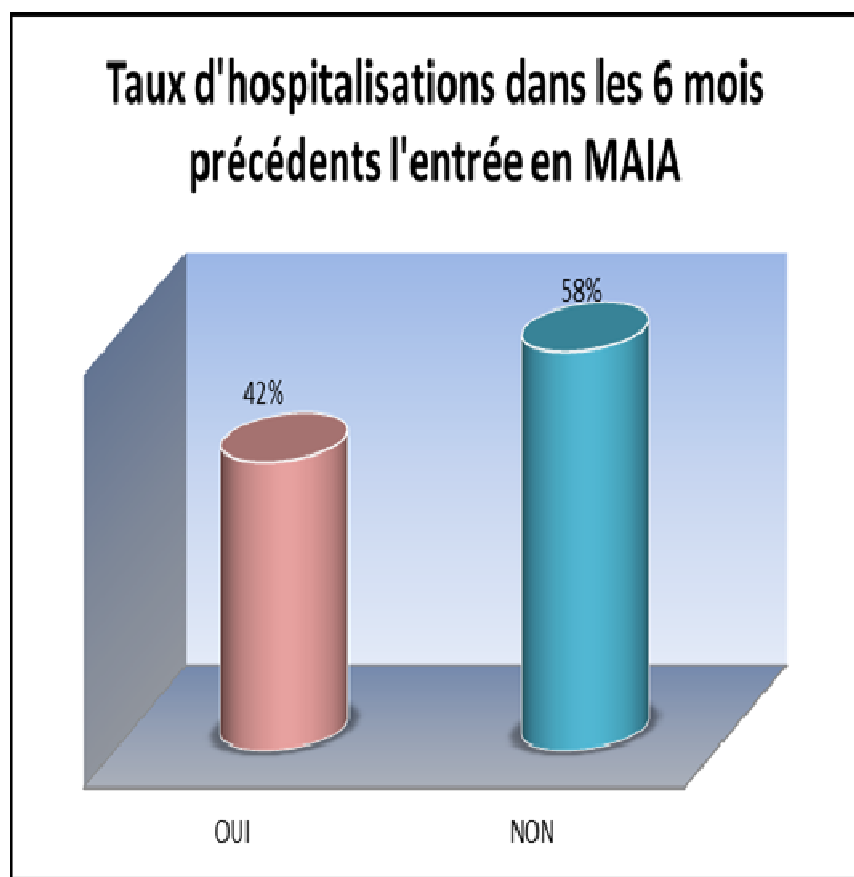
Sur les 81 personnes, 5 % des personnes n'étaient pas connues du CHANGE.



➤ **67%** des personnes entrées dans le dispositif étaient **connues de la filière gériatrique**.

2. PROFIL DES PERSONNES ENTREES DANS LE DISPOSITIF

E. ENTREE EN GESTION DE CAS ET TAUX D'HOSPITALISATION



3. REORIENTATION DES PERSONNES

A. SITUATIONS NON VALIDEES EN COMMISSION

- ORIGINE DU REQUERANT ET REORIENTATION

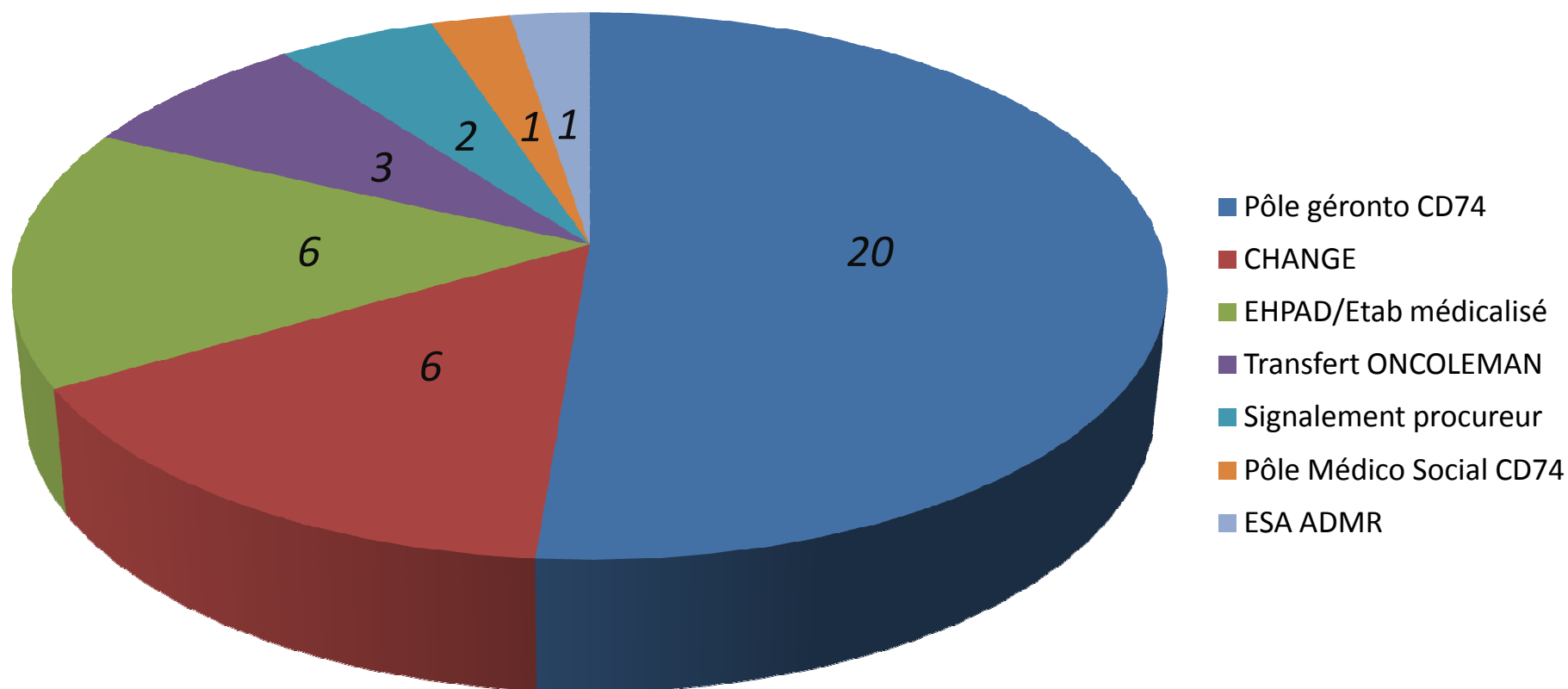
Requérant	au 30/09/2015		
	Nombre de demandes	Nombre de réorientations	% de réorientation
ATMP/EVA TUTELLES	1	1	100
Cabinet infirmier	1	1	100
Pôle Médico Social CD74	5	4	80
EHPAD/Etab médicalisé	11	8	73
Hôpital de Rumilly	5	3	60
ESA ADMR	2	1	50
Médecins généralistes	7	3	43
Services à domicile	3	1	33
CHANGE	37	9	24
Pôle géronto CD74	46	8	17
ETH CG74	2	0	0
TOTAL	120	39	33

3. REORIENTATION DES PERSONNES

A. SITUATIONS NON VALIDEES EN COMMISSION

- REORIENTATIONS

Les réorientations au 30/09/2015



3. SORTIES DU DISPOSITIF

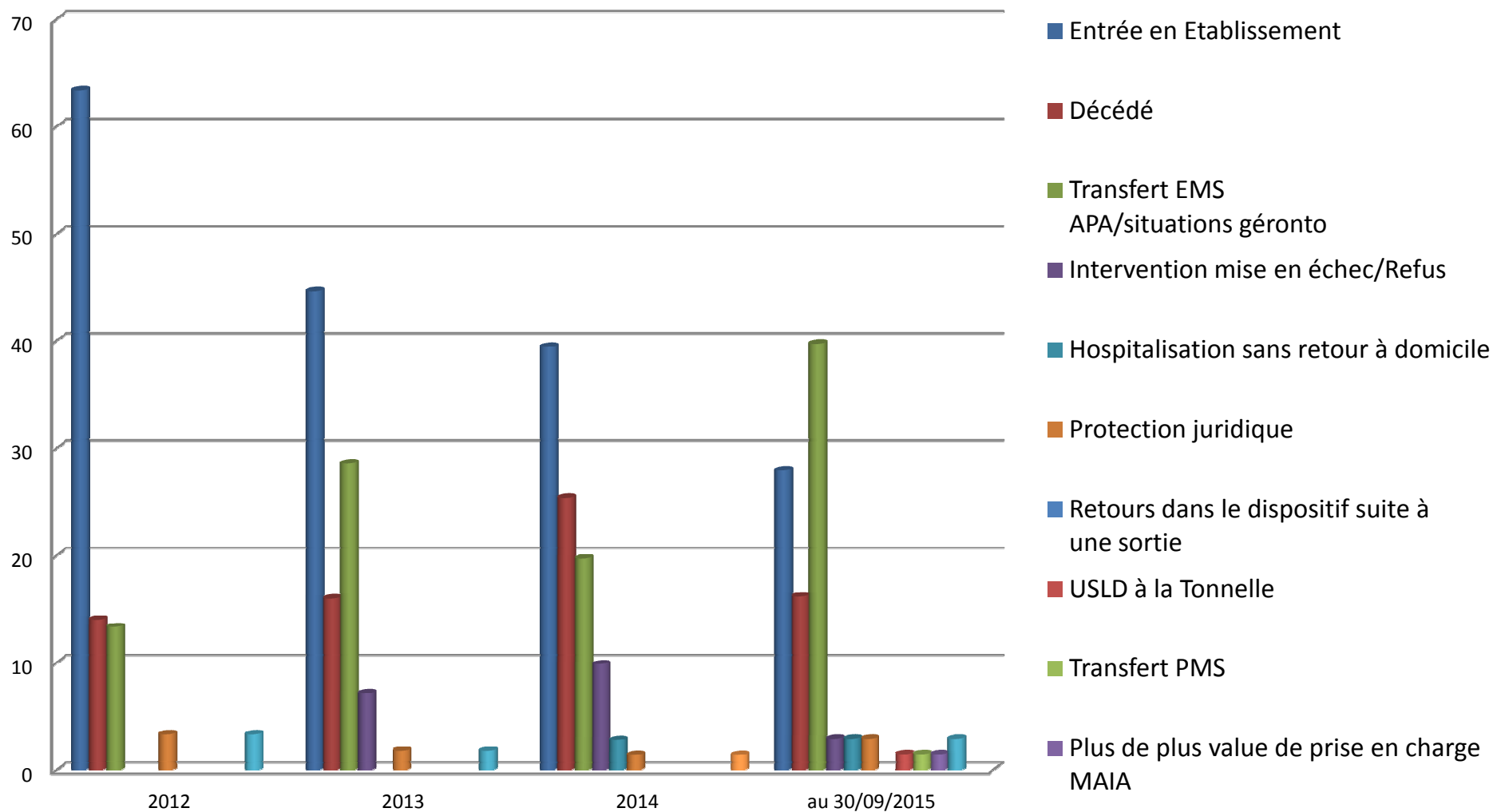
A. TEMPS DE PRISE EN CHARGE DANS LE DISPOSITIF

	2014		au 30/09/2015	
Temps de prise en charge des situations closes	Nombre	%	Nombre	%
0 < T < 3 mois	15	21	11	16
3 < T < 6 mois	10	14	11	16
6 mois < T < 1 an	21	30	18	26
> 1 an	25	35	28	41
TOTAUX	71	100	68	100

3. SORTIES DU DISPOSITIF

B. MOTIFS DE SORTIE

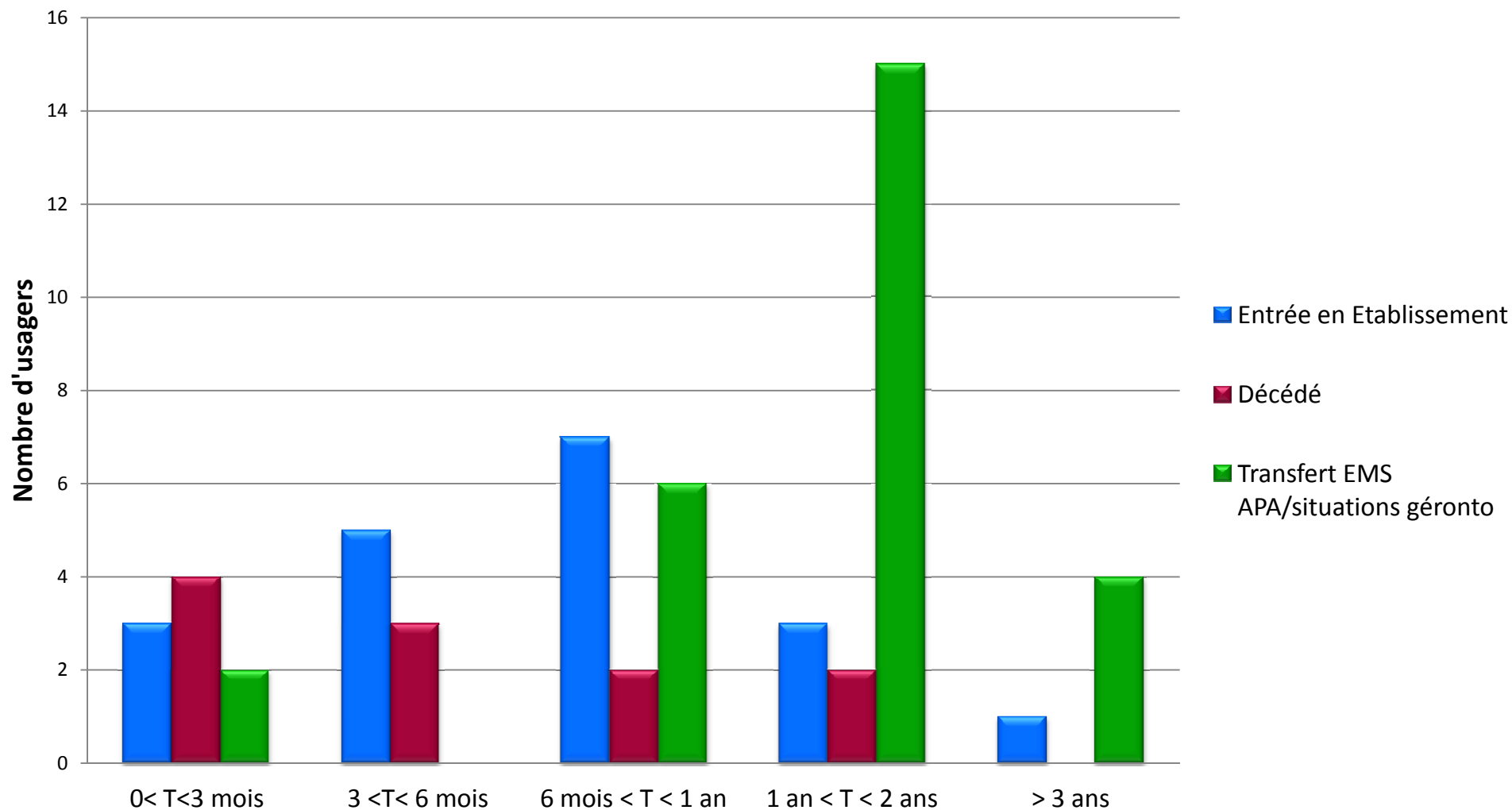
Motifs de sortie du Dispositif de 2012 jusqu'au 30/09/2015
(en %)



3. SORTIES DU DISPOSITIF

B. MOTIFS DE SORTIE ET TEMPS DE PRISE EN CHARGE

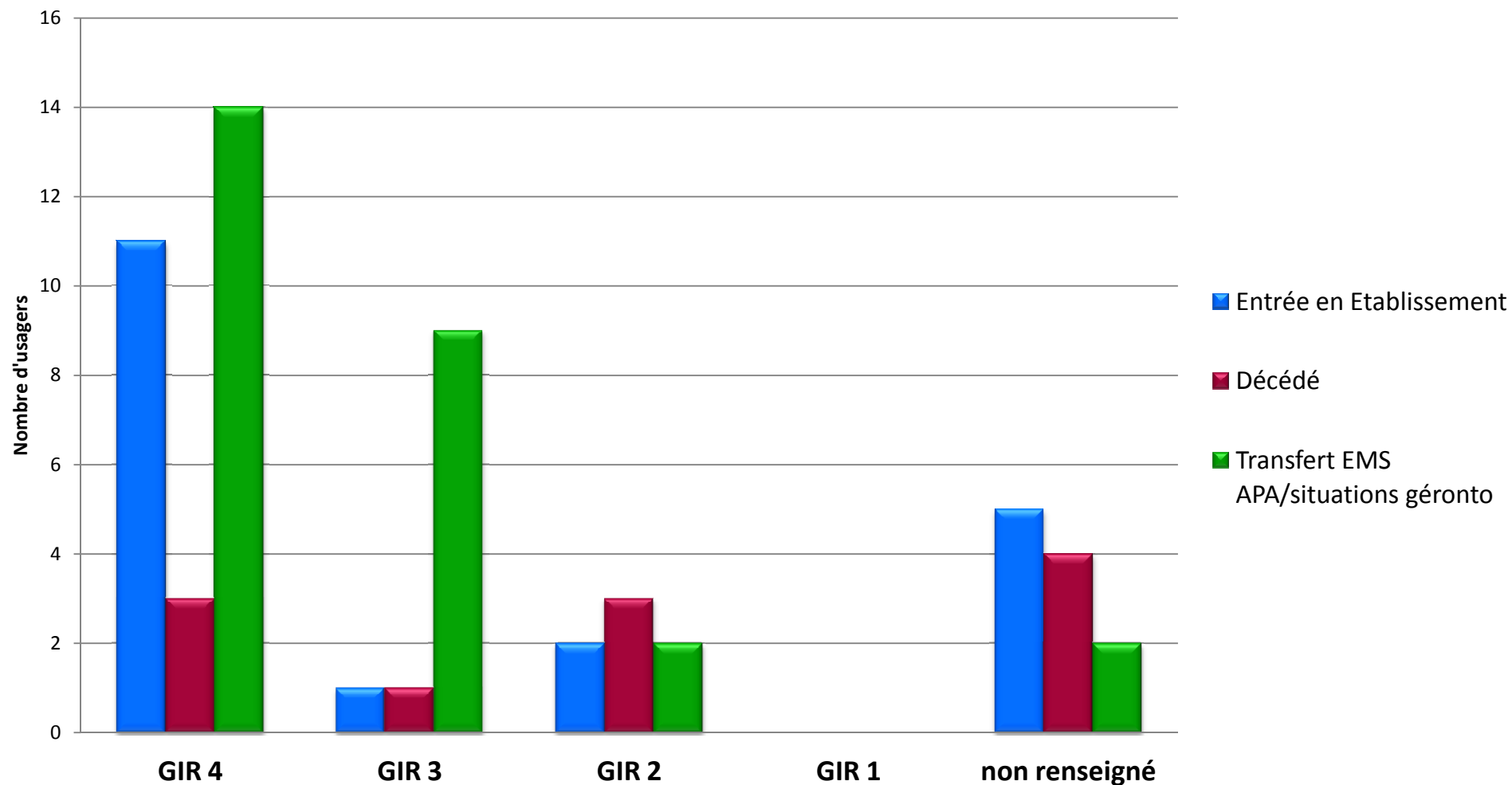
Motifs et temps de prise en charge au 30/09/2015



3. SORTIES DU DISPOSITIF

D. MOTIF DE SORTIE ET TAUX DE DEPENDANCE

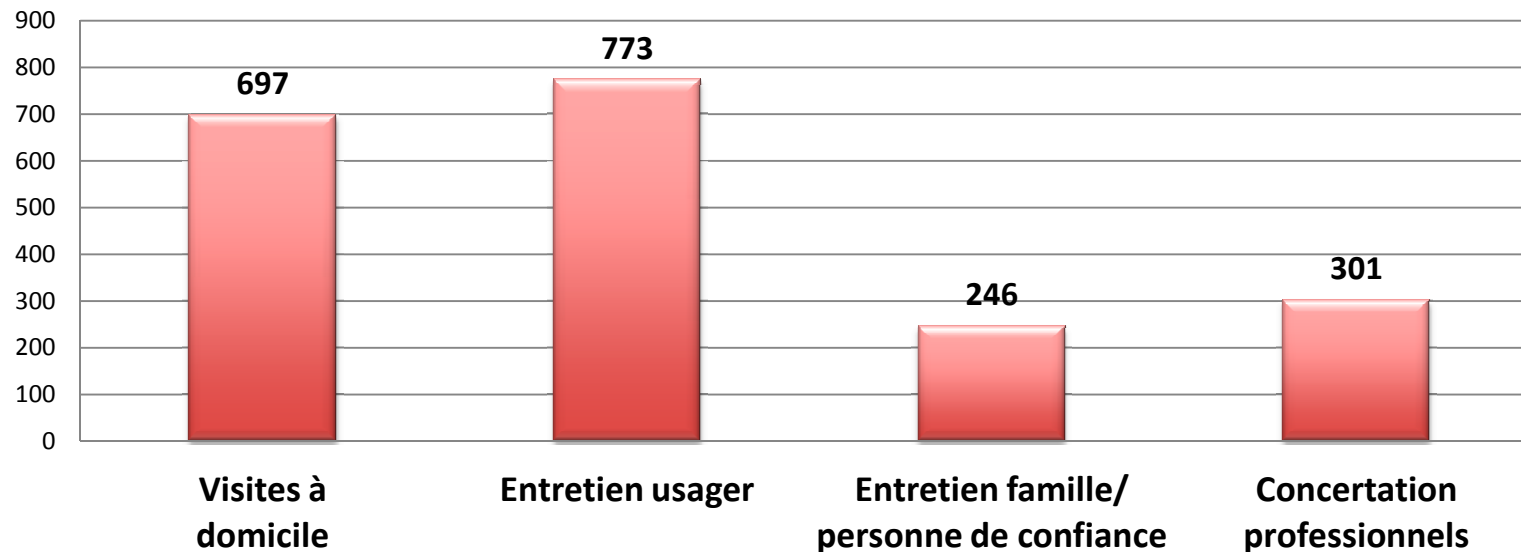
Motifs des sorties par taux de dépendance (GIR) au 30/09/2015



3. ACTIVITE DU GESTIONNAIRE DE CAS

Bilan activité annuelle	Visites à domicile	Entretien usager	Entretien famille/ personne de confiance	Concertation professionnels	TOTAL
2014	930	996	364	430	2720
au 30/09/2015	697	773	246	301	2017

Activité des gestionnaires de cas
au 30/09/2015



Axe concertation

- **2^{ème} table tactique et stratégique en 2015**
- **Intégration nouveaux membres:**
 - ONCOLEMAN**
 - UDCCAS**
 - DPDS**

Axe guichet intégré

- **Rappel de la notion de guichet intégré**
- **Outils partagés**
 - **Annuaire – en ligne sur Age+74**
 - **Référentiel d'interventions - Consultable dans l'espace pro d'Age+74**
 - **Guide d'entretien et Script d'analyse – Objectif des prochains travaux**

Rendu des travaux autour de la coresponsabilité

- **Présentation du schéma**
- **Orientations du groupe de travail**

4. PERSPECTIVES

➤ Lancement de nouveaux groupes de travail :

- ❑ EHPAD (*démarches administratives pour les personnes isolées*)
- ❑ GUICHET INTEGRE (*travail autour d'outils partagés et comment améliorer la connaissance des professionnels autour du paysage gérontologique*)



DÉPARTEMENT DE LA HAUTE-SAVOIE

Nom de la DGA
Nom de la Direction ou du Service
Adresse sur deux lignes
avec code postal et ville à compléter

T / téléphone à compléter
email de la direction@hautesavoie.fr

hautesavoie.fr